

Qui sont les nouveaux chefs d'entreprise ?

“

Les candidats à l'installation sont des créateurs pour une large part (78%) et des repreneurs d'entreprise pour 12% d'entre eux...

49% sont des demandeurs d'emploi, 14% des salariés, 28% des anciens dirigeants, 8% des autoentrepreneurs, 1% des retraités.

91 % sont originaires de la Corrèze, 1% de la région, 6% du territoire français et seulement 2% d'un autre pays de l'UE



Des radiations à tout âge

En 2011, les radiations concernent les entreprises âgées de moins de 5 ans pour 36%, de 5 à 10 ans pour 23%, de 11 à 20 ans pour 21%, de + de 20 ans pour 20%.

Une répartition géo inégale

Au 1er janvier 2011, l'arrondissement de Brive affichait 3330 entreprises (386 immatriculations, solde +170), Tulle 1921 entreprises (212 immatriculations, +56) et Ussel 763 entreprises (70 immatriculations, +23).



A lire aussi : Cma, les rôles et missions de la Chambre de métiers et de l'artisanat.



Chambre de Métiers
et de l'Artisanat

Corrèze

www.cma-correze.fr



Centre de formalités des entreprises
Répertoire des métiers
05 55 29 95 96



cfe.rm@cma-correze.fr



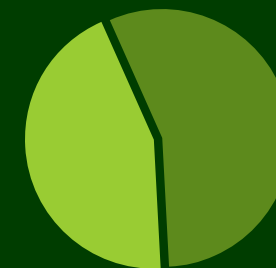
3

repères



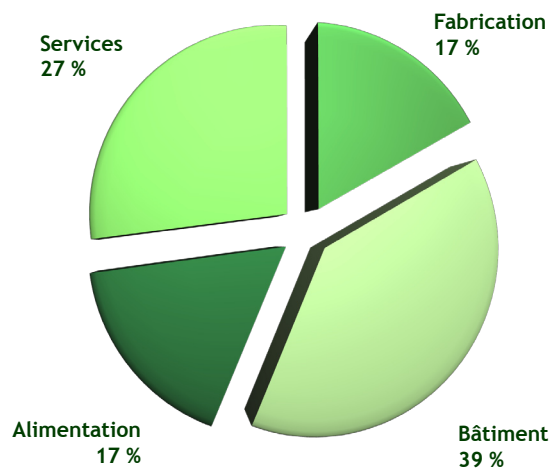
chiffres clés de l'artisanat

Tour d'horizon de l'artisanat en Corrèze en quelques chiffres.



Les entreprises artisanales en Corrèze

Au 1^{er} janvier 2012, la Corrèze comptait 6014 entreprises artisanales.



Les mouvements

668 immatriculations en 2011
 • 522 en 2010, 405 en 2009
 • +65% de 2009 à 2011

419 radiations en 2011 :
 • 411 en 2010, 405 en 2009
 • un chiffre stable

+ 249, un solde positif
 • 2010 : +109, 2009 : -6

- alimentation : 1011 (+34)
- bâtiment : 2375 (+106)
- fabrication : 997 (+41)
- services : 1631 (+68)

L'emploi et la formation

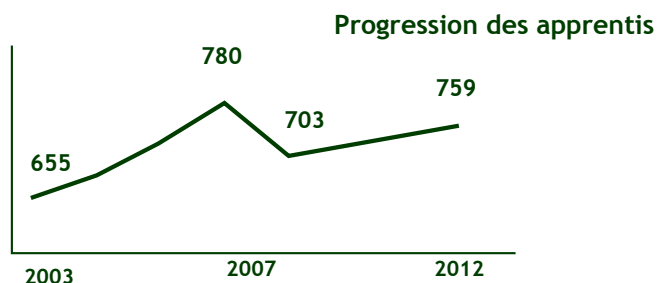
Les salariés

L'artisanat Corrèzien est le premier employeur du département avec près de 20 % des effectifs salariés. Au 1^{er} janvier 2010, il emploie 11 656 personnes.

48 % C'est la part des entreprises artisanales qui emploient du personnel en Limousin. La moyenne de salariés par établissement employeur est de 4,3.

Les apprentis

Au 1^{er} janvier 2012, l'artisanat corrèzien formait 759 apprentis sur le département soit +4 % (29) de plus qu'en 2010 mais moins d'apprentis en 1^{ère} année (252 contre 271).



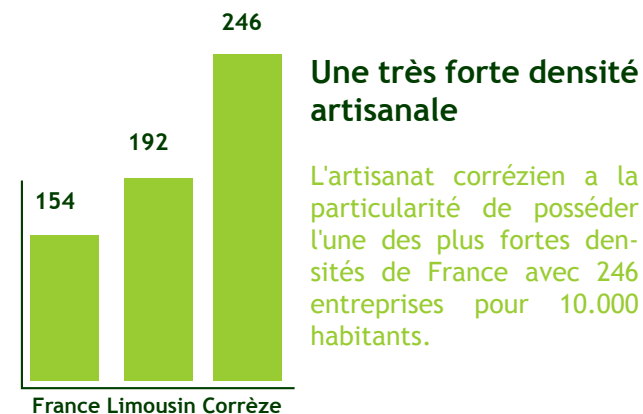
Évolution sectorielle des apprentis

- Alimentation
- Services
- Fabrication
- Bâtiment



Plus de 100 entreprises adhèrent au réseau RéaAl. Elles participent activement à la promotion et à la découverte de leur métier en Corrèze.

La densité artisanale



Une très forte densité artisanale

L'artisanat corrèzien a la particularité de posséder l'une des plus fortes densités de France avec 246 entreprises pour 10.000 habitants.

Données économiques

Chiffre d'affaires

En Limousin, les entreprises génèrent environ 1 milliard d'euros de chiffre d'affaires.

Valeur ajoutée

En Limousin, les entreprises génèrent environ 400 millions d'euros de valeur ajoutée.

Investissement

En Limousin, les entreprises artisanales représentent environ 54 millions d'investissement.

Les auto-entreprises



2/3 des entreprises individuelles sont créées sous le régime de l'auto-entreprise.